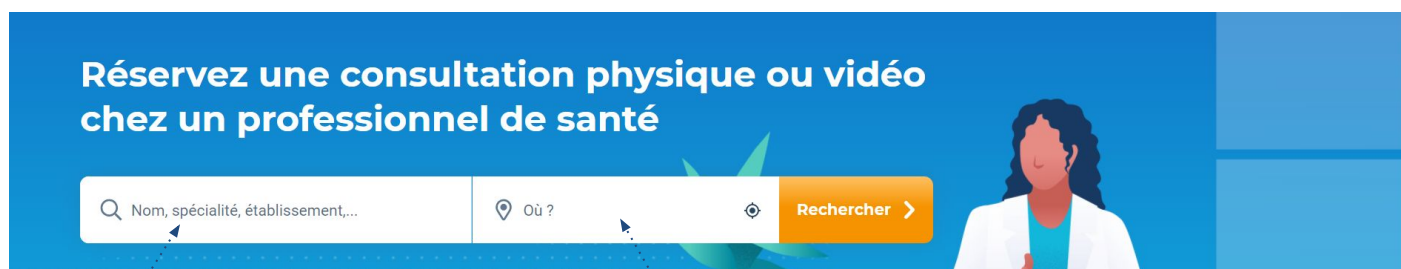


Fiche résumé

Découvrir Doctolib

Introduction

Aujourd'hui grâce à Internet vous pouvez **prendre rendez-vous** avec le **professionnel de santé** qui vous convient en quelques clics.



Indiquez votre recherche
(par exemple, la spécialité d'un médecin)

Précisez l'endroit de votre recherche
(par exemple, la ville où vous habitez)

Choisir son praticien sur Doctolib

Pour choisir votre praticien sur Doctolib, regardez les informations suivantes :

Son nom
Sa spécialité

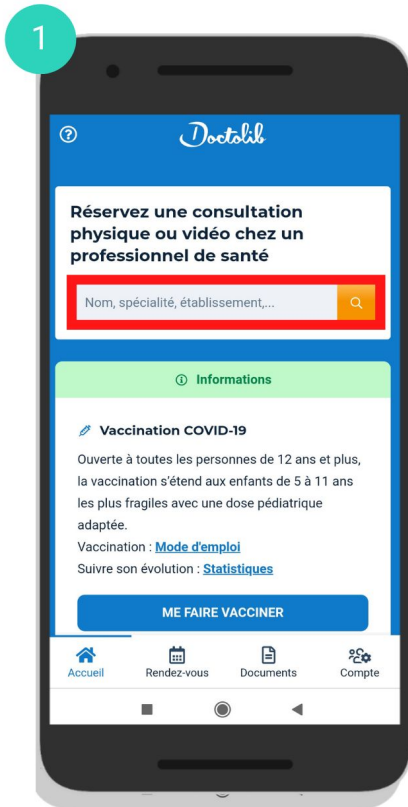
Ses tarifs et remboursements
Vérifiez :

- s'il est conventionné Secteur 1
- s'il propose le tiers payant
- les moyens de paiement.

Son adresse et les informations d'accès

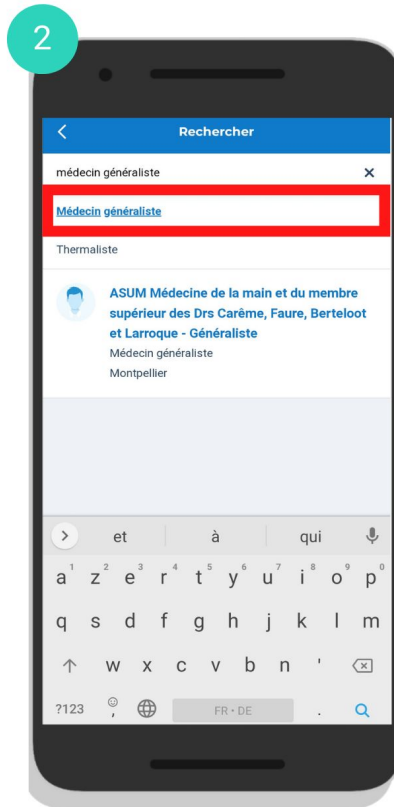
Ses disponibilités

Prendre un rendez-vous sur Doctolib depuis son mobile



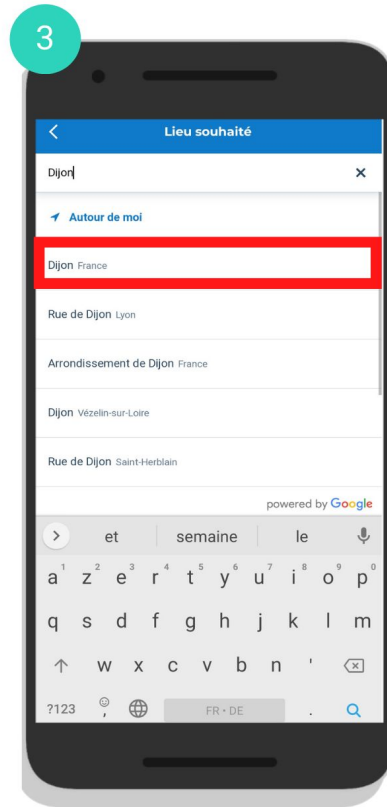
1

Ecrivez votre recherche



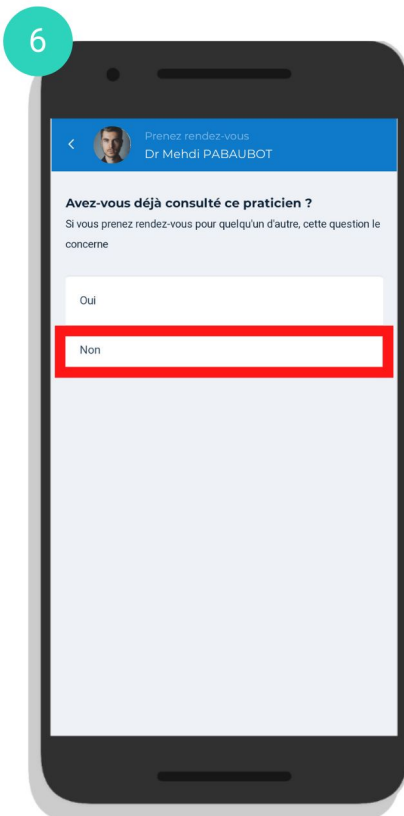
2

Sélectionnez la proposition



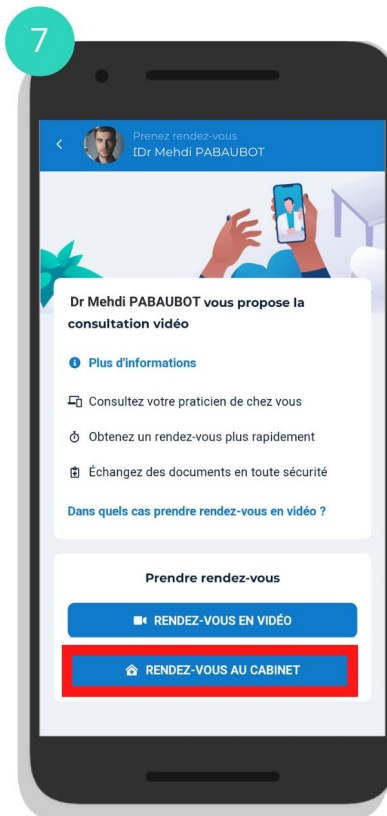
3

Indiquez le lieu de votre recherche



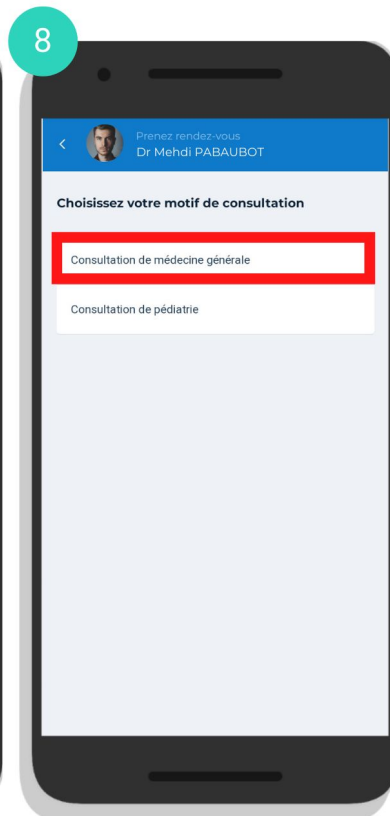
6

Dites si vous avez déjà vu ce praticien



7

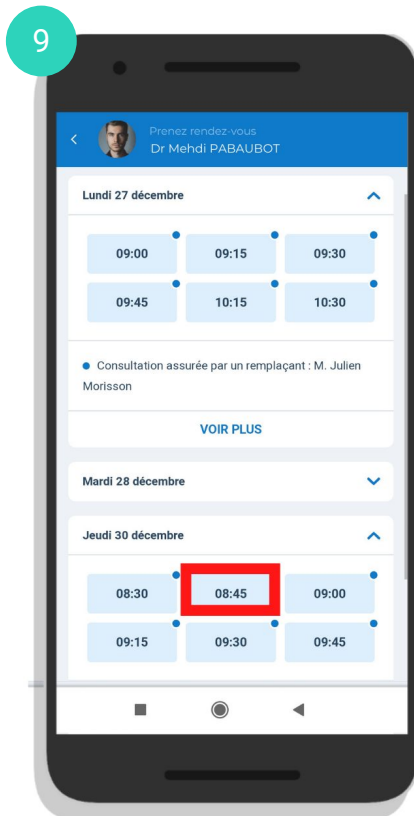
Précisez que vous prenez rendez-vous au cabinet



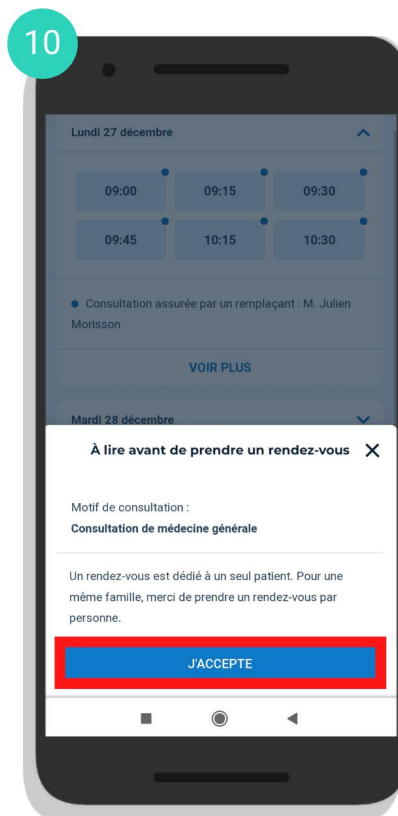
8

Choisissez le motif de consultation

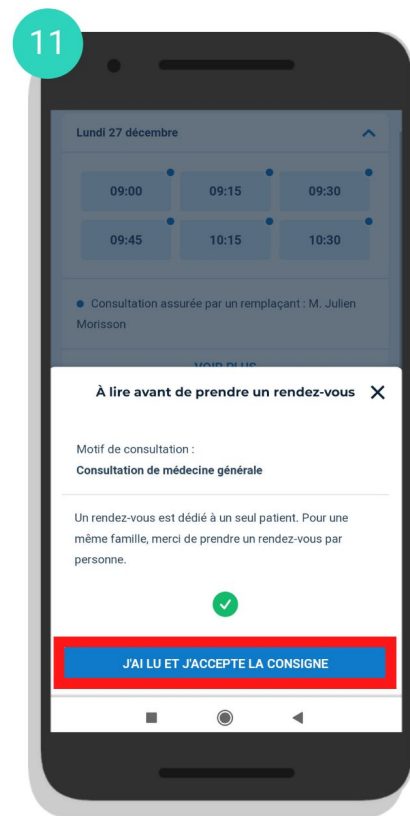
Prendre un rendez-vous sur Doctolib depuis son mobile



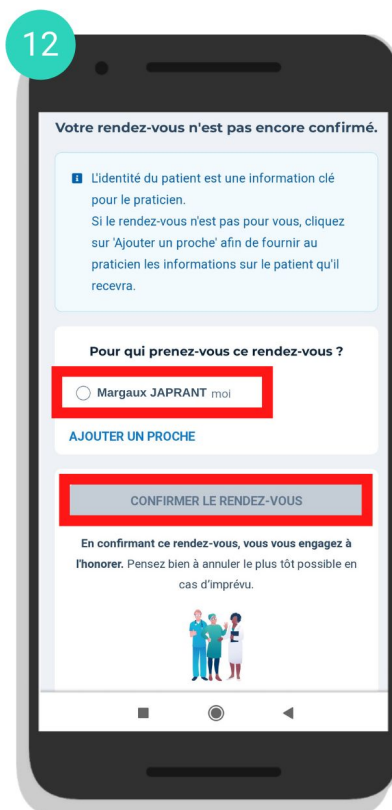
Choisissez la date et l'heure du rendez-vous



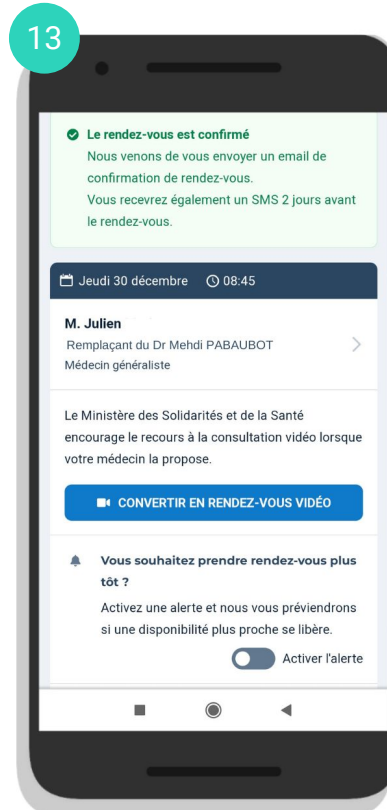
Cliquez sur "J'accepte"



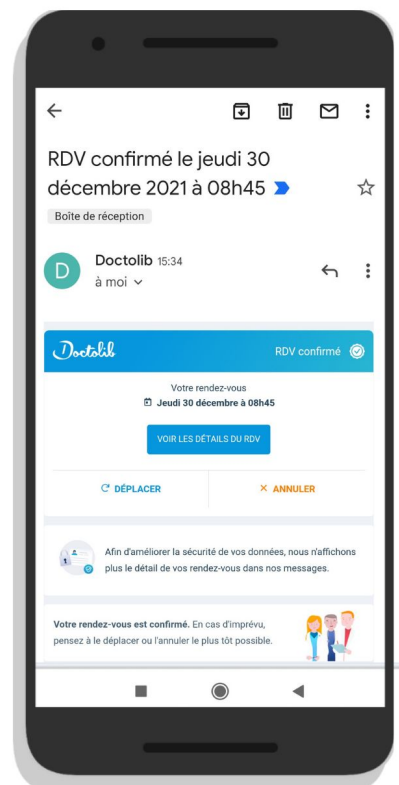
Cliquez sur "J'ai lu et j'accepte"



Sélectionnez le patient et confirmez



C'est terminé : votre rendez-vous est confirmé !



Vous recevez un mail de confirmation

Prendre un rendez-vous sur Doctolib depuis son ordinateur

Search results for "Médecin généraliste" in "Dijon". The page shows a list of filters (Disponibilités, Honoraires, Motif de consultation, Langues parlées, Consultation vidéo) and a calendar view for the week of December 16-22. A doctor's profile is shown with a "PRENDRE RENDEZ-VOUS" button highlighted by a hand cursor.

1

Lancez votre recherche et choisissez un médecin parmi les résultats proposés.

Profile page for Dr. Elodie SOUPAULT, Médecin généraliste. The page includes sections for "L'essentiel", "Carte", "Présentation", "Horaires", and "Tarifs". A "Prenez votre rendez-vous en ligne" modal is open, showing a form to confirm the appointment. The form includes questions about previous consultations, consultation type (Au cabinet or En vidéo), and consultation reason. A calendar view shows available slots for the week of December 20-23.

2

Renseignez les informations demandées :

- si vous avez déjà consulté ce praticien,
- que vous souhaitez prendre un rendez-vous en cabinet,
- le motif de la consultation
- le créneau du rendez-vous

Login page titled "Votre rendez-vous n'est pas encore confirmé." It offers options for "Nouveau sur Doctolib ? S'INSCRIRE" and "J'ai déjà un compte Doctolib". The login form includes fields for email (margaux.japrant@gmail.com) and password, with a "SE CONNECTER" button highlighted by a hand cursor. A link for "MOT DE PASSE OUBLIÉ ?" is also visible.

3

Connectez-vous à votre compte Doctolib.

Confirmation page titled "Pour qui prenez-vous ce rendez-vous ?". It shows the patient selection (Margaux JAPRANT moi) and a section for "Informations complémentaires" with a dropdown menu and a checkbox. A "CONFIRMER LE RENDEZ-VOUS" button is highlighted by a hand cursor. A note at the bottom states: "En confirmant ce rendez-vous, vous vous engagez à l'honorer. Pensez bien à annuler le plus tôt possible en cas d'imprévu."

4

Précisez qui sera le patient et confirmez le rendez-vous.

Créer un profil patient pour un proche sur Doctolib



Il est possible de créer sur son compte Doctolib **des profils patient pour vos proches** (enfant, parents, etc.).

Vous pouvez alors **prendre des rendez-vous pour eux** directement depuis votre compte.

Se repérer sur Doctolib

Vous trouverez **quatre rubriques principales** dans Doctolib :



Accueil

Accès à la barre de recherche des praticiens



Rendez-vous

Accès à la liste de vos rendez-vous passés et à venir



Documents

Accès aux documents partagés avec vos praticiens

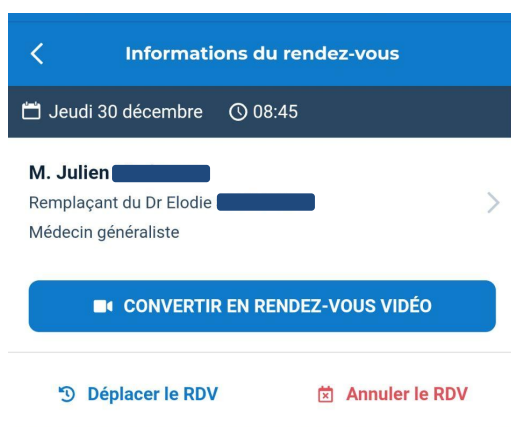


Compte

Accès à votre profil patient et à celui de vos proches

Annuler un rendez-vous sur Doctolib

Il existe deux solutions pour annuler un rendez-vous :



Via la rubrique "Rendez-vous",
en sélectionnant le rendez-vous.



Via le mail de confirmation
reçu à la fin de la prise de rendez-vous.

Continuez à apprendre sur lesbonsclics.fr !