


# CLIC GAUCHE OU CLIC DROIT ?




## CLIC GAUCHE

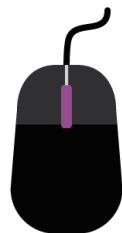


Simple clic	<ul style="list-style-type: none"><li>- Sélectionner un élément d'un menu ou un document, un dossier, une icône.</li><li>- Dérouler le menu démarrer ou un menu d'application (cliquer de nouveau en dehors pour annuler la sélection ou refermer le menu).</li></ul>
Double clic	<ul style="list-style-type: none"><li>- Lancer une application.</li><li>- Ouvrir un fichier ou un dossier.</li><li>- Sélectionner un mot.</li></ul>
Triple clic	<ul style="list-style-type: none"><li>- Sélectionner un paragraphe entier.</li></ul>
Glisser-Déposer	Le « glisser-déposer » consiste à garder le clic gauche appuyé en ciblant un élément, à déplacer la souris et à relâcher le clic une fois l'action terminée. Cette technique permet ainsi de déplacer des éléments sur votre écran.

## CLIC DROIT



Simple clic	<ul style="list-style-type: none"><li>- Ouvrir le menu contextuel</li><li>- Copier, déplacer, renommer un fichier ou un dossier.</li></ul>
-------------	--



La MOLETTE CENTRALE vous permet de faire défiler verticalement l'affichage d'une fenêtre vers le haut ou le bas. Lors de l'affichage d'une image, la molette permet de faire varier le zoom d'affichage (pour changer le grossissement).